

# SIPTEC

## RB - RY - RM series



- 🇩🇪 Subsoil cultivators
- 🇩🇪 Getragener Untergrundlockerer
- 🇫🇷 Décompacteur
- 🇷🇺 Глубокорыхлителей



farmer's agriPower

since 1970





## 🇩🇰 Main features:

- 3 point hitch
- Rigid frame 100x100x10 mm
- Up to 55cm working depth
- Shear bolt protection against overload
- Shanks made off wear resistant steel
- Adjustable distance between shanks
- Parking prop stands for safe storage
- Rotavator blades on both sides of each shank
- Quick hitch, reversible, cultivator blades

## 🇫🇷 Les caractéristiques standard:


- Attelage 3 points
- Châssis rigide 100x100x10mm
- Jusqu'à 55 cm de profondeur de travail
- Protection de boulon de cisaillement contre la surcharge
- Tiges de dents fait en acier résistant à l'usure
- Distance réglable entre les tiges
- Béquille pour un stockage sûr
- Lames de rotavator, des deux côtés de chaque tige
- Dents à démontage rapide

## 🇩🇪 Standardausstattung:

- 3-Punktanbau
- Solider Rahmen 100x100x10mm
- Bis zu 55cm Arbeitstiefe
- Scherbolzen Überlastsicherung
- Zinken aus verschleißarmer Stahl
- Regelbarer Abstand zwischen die Zinkenreihen
- Parkstützen zur sicheren Lagerung
- Scharwinkeln angebracht an beiden Seiten von jeder Zinke
- Grubber Scharen mit Schnellwechsler

## 🇷🇺 Стандартные функции:

- 3 точечная сцепка
- Жесткая рама 100x100x10мм
- Рабочая глубина до 55 см
- Срезной болт для защиты от перегрузки
- Ножки из стойкой стали
- Регулируемое расстояние между ножками
- Опора для безопасного хранения
- Лезвия почвофрезы на обеих сторонах каждого хвостовика
- Поворотные ножи культиватора



RB	RB 5	RB 7
Working width [m]	2,5	3
Number of shanks	5	7
Weight excluded roller [kg]	850	1.020
Tractor power [hp]	100-130	140-180

\*weight excluded roller



## 🇬🇧 Main features:

- 3 point hitch
- Rigid frame 100x100x10 mm
- Up to 55cm working depth
- Hydropneumatic system against overload
- Shanks made off wear resistant steel
- Adjustable distance between shanks
- Parking prop stands for safe storage
- Rotavator blades on both sides of each shank
- Quick hitch, reversible, cultivator blades

## 🇩🇪 Standardausstattung:

- 3-Punktanbau
- Solider Rahmen 100x100x10mm
- Bis zu 55cm Arbeitstiefe
- Hydropneumatisches System gegen Überlastung
- Zinken aus verschleißarmer Stahl
- Regelbarer Abstand zwischen die Zinkenreihen
- Parkstützen zur sicheren Lagerung
- Scharwinkeln angebracht an beiden Seiten von jeder Zinke
- Grubber Scharen mit Schnellwechsler

## 🇫🇷 Les caractéristiques standard:

- Attelage 3 points
- Châssis rigide 100x100x10mm
- Jusqu'à 55 cm de profondeur de travail
- Système hydropneumatique contre la surcharge
- Tiges de dents fait en acier résistant à l'usure
- Distance réglable entre les tiges
- Béquille pour un stockage sûr
- Lames de rotavator, des deux côtés de chaque tige
- Dents à démontage rapide

## 🇷🇺 Стандартные функции:


- 3 точечная сцепка
- Жесткая рама 100x100x10мм
- Рабочая глубина до 55 см
- Гидропневматическая система от перегрузки
- Ножки из стойкой стали
- Регулируемое расстояние между ножками
- Опора для безопасного хранения
- Лезвия почвофрезы на обеих сторонах каждого хвостовика
- Поворотные ножи культиватора

RB Hydro	RB 5 Hydro	RB 7 Hydro
Working width [m]	2,5	3
Number of shanks	5	7
Weight excluded roller [kg]	1.480	1.810
HP	140-160	180-250


\*weight excluded roller





 Main features:

- 3 point hitch
- Rigid frame 120x120x10 mm
- Up to 65cm working depth
- Shear bolt protection against overload
- Shanks made off wear resistant steel
- Adjustable distance between shanks
- Parking prop stands for safe storage
- Rotavator blades on both sides of each shank
- Quick hitch, reversible, cultivator blades

 Standardausstattung:

- 3-Punktanbau
- Solider Rahmen 120x120x10mm
- Bis zu 65cm Arbeitstiefe
- Scherbolzen Überlastsicherung
- Zinken aus verschleißarmer Stahl
- Regelbarer Abstand zwischen die Zinkenreihen
- Parkstützen zur sicheren Lagerung
- Scharwinkeln angebracht an beiden Seiten von jeder Zinke
- Grubber Scharen mit Schnellwechsler

 Les caractéristiques standard:

- Attelage 3 points
- Châssis rigide 120x120x10mm
- Jusqu'à 65 cm de profondeur de travail
- Protection de boulon de cisaillement contre la surcharge
- Tiges de dents fait en acier résistant à l'usure
- Distance réglable entre les tiges
- Béquille pour un stockage sûr
- Lames de rotavator, des deux côtés de chaque tige
- Dents à démontage rapide

 Стандартные функции:

- 3 точечная сцепка
- Жесткая рама 120x120x10мм
- Рабочая глубина до 65 см
- Срезной болт для защиты от перегрузки
- Ножки из стойкой стали
- Регулируемое расстояние между ножками
- Опора для безопасного хранения
- Лезвия почвофрезы на обеих сторонах каждого хвостовика
- Поворотные ножи культиватора



RY	RY 5	RY 7	RY 7	RY 9	RY 11
Working width [m]	2,5	3	3,5	4	5
Number of shanks	5	7	7	9	11
Transport width [m]	2,5	3	3,5	4	5
Weight excluded roller [kg]	1.120	1.490	1.640	1.860	2.230
Tractor power [hp]	140-160	180-250	180-250	250-350	350-500

\*weight excluded roller





## 🇩🇰 Main features:

- 3 point hitch
- Rigid frame 120x120x10 mm
- Up to 65cm working depth
- Hydropneumatic system against overload
- Shanks made off wear resistant steel
- Adjustable distance between shanks
- Parking prop stands for safe storage
- Rotavator blades on both sides of each shank
- Quick hitch, reversible, cultivator blades

## 🇩🇪 Standardausstattung:

- 3-Punktanbau
- Solider Rahmen 120x120x10mm
- Bis zu 65cm Arbeitstiefe
- Hydropneumatisches System gegen Überlastung
- Zinken aus verschleißarmer Stahl
- Regelbarer Abstand zwischen die Zinkenreihen
- Parkstützen zur sicheren Lagerung
- Scharwinkeln angebracht an beiden Seiten von jeder Zinke
- Grubber Scharen mit Schnellwechsler

## 🇫🇷 Les caractéristiques standard:

- Attelage 3 points
- Châssis rigide 120x120x10mm
- Jusqu'à 65 cm de profondeur de travail
- Système hydropneumatique contre la surcharge
- Tiges de dents fait en acier résistant à l'usure
- Distance réglable entre les tiges
- Béquille pour un stockage sûr
- Lames de rotavator, des deux côtés de chaque tige
- Dents à démontage rapide

## 🇷🇺 Стандартные функции:

- 3 точечная сцепка
- Жесткая рама 120x120x10мм
- Рабочая глубина до 65 см
- Гидропневматическая система от перегрузки
- Ножки из стойкой стали
- Регулируемое расстояние между ножками
- Опора для безопасного хранения
- Лезвия почвофрезы на обеих сторонах каждого хвостовика
- Поворотные ножи культиватора



RY Hydro	RY 5 Hydro	RY 7 Hydro	RY 9 Hydro
Working width [m]	2,5	3	4
Number of shanks	5	7	9
Weight excluded roller [kg]	1.480	1.810	2.420
HP	140-160	180-250	250-350

\*weight excluded roller



## 🇬🇧 Main features:

- 3 point hitch cat. 3
- Hydraulically folding robust frame 120x120x10 mm
- Up to 65cm working depth
- Shear bolt protection against overload
- Shanks made off wear resistant steel
- Adjustable distance between shanks
- Parking prop stands for safe storage
- Rotavator blades on both sides of each shank
- Quick hitch, reversible, cultivator blades

## 🇩🇪 Standardausstattung:

- 3-Punktanbau kat.3
- Hydraulisch Klappbarer robuster Rahmen 120x120x10mm
- Bis zu 65cm Arbeitstiefe
- Scherbolzen Überlastsicherung
- Zinken aus verschleißarmer Stahl
- Regelbarer Abstand zwischen die Zinkenreihen
- Parkstützen zur sicheren Lagerung
- Scharwinkeln angebracht an beiden Seiten von jeder Zinke
- Grubber Scharen mit Schnellwechsler

## 🇫🇷 Les caractéristiques standard:

- Attelage 3 points cat 3.
- Châssis robuste repliable hydrauliquement 120x120x10 mm
- Jusqu'à 65 cm de profondeur de travail
- Protection de boulon de cisaillement contre la surcharge
- Tiges de dents fait en acier résistant à l'usure
- Distance réglable entre les tiges
- Béquille pour un stockage sûr
- Lames de rotavator, des deux côtés de chaque tige
- Dents à démontage rapide

## 🇷🇺 Стандартные функции:

- 3 точечная сцепка кат. 3
- Жесткая рама 120x120x10мм гидравлически складная
- Рабочая глубина до 65 см
- Срезной болт для защиты от перегрузки
- Ножки из стойкой стали
- Регулируемое расстояние между ножками
- Опора для безопасного хранения
- Лезвия почвофрезы на обеих сторонах каждого хвостовика
- Поворотные ножи культиватора

RY R	RY 9 R	RY 11 R
Working width [m]	4	5
Number of shanks	9	11
Transport width [m]	3	3
Weight excluded roller [kg]	2850	4050
Tractor power [hp]	250-350	350-500

\*weight excluded roller





## 🇬🇧 Main features:

- Trailed construction
- Robust, hydraulic folding frame 300x300 mm, transport width 3m
- Up to 65cm working depth
- Shear bolt protection against overload
- Shanks made off wear resistant steel
- Rotavator blades on both sides of each shank
- Quick hitch, reversible, cultivator blades
- Wheels 550/45-22.5

## 🇫🇷 Les caractéristiques standard:

- Construction traînée
- Châssis repliable hydraulique robuste 300x300mm, largeur de transport 3m
- Jusqu'à 65 cm de profondeur de travail
- Protection de boulon de cisaillement contre la surcharge
- Tiges de dents fait en acier résistant à l'usure
- Béquille pour un stockage sûr
- Lames de rotavator, des deux côtés de chaque tige
- Roues 550 / 45-22.5

## 🇩🇪 Standardausstattung:

- Gezogene Konstruktion
- Robuster, hydraulischer Klapprahmen 300x300mm, Transportbreite 3m
- Bis zu 65cm Arbeitstiefe
- Scherbolzen Überlastsicherung
- Zinken aus verschleißbarer Stahl
- Regelbarer Abstand zwischen die Zinkenreihen
- Scharwinkeln angebracht an beiden Seiten von jeder Zinke
- Räder 550 / 45-22.5

## 🇷🇺 Стандартные функции:


- Прицепная конструкция
- Прочная гидравлическая складная рама 300x300 мм, транспортная ширина 3 м
- Рабочая глубина до 65 см
- Срезной болт для защиты от перегрузки
- Ножки из стойкой стали
- Опора для безопасного хранения
- Лезвия почвофрезы на обеих сторонах каждого хвостовика
- Колеса 550 / 45-22.5


RY RT	RY 11 RT	RY 13 RT
Working width [m]	5	6
Number of shanks	11	13
Weight excluded roller [kg]	4.860	5.220
Tractor power [hp]	350-500	400-600

\*weight excluded roller

## RMX





-  Main features:
- Curved Michel shanks
  - 3-point hitch cat. 3
  - Rigid frame 120x120x10 mm
  - Working depth (RM up to 60 cm), (RMX up to 40 cm)
  - Two rows of tines – row spacing 900 mm
  - Shear bolt protection against overload
  - Under beam clearance RM: 950 mm, RMX: 720 mm
  - Parking prop stands for safe storage

-  Standardausstattung:
- Gebogene Michelschäfte
  - 3-Punkt-Anhängekatze. 3
  - Steifer Rahmen 120x120x10 mm
  - Arbeitstiefe (RM up to 60 cm), (RMX up to 40 cm)
  - Zwei Zinkenreihen - Reihenabstand 900 mm
  - Scherbolzenschutz gegen Überlastung
  - Unter Balkenabstand RM: 950 mm, RMX: 720 mm
  - Parkstütze steht für sichere Lagerung

## RM



-  Les caractéristiques standard:
- Cambrion Michel courbé
  - Attelage 3 points cat. 3
  - Cadre rigide 120x120x10 mm
  - Profondeur de travail (RM up to 60 cm), (RMX up to 40 cm)
  - Deux rangées de dents - espacement des rangées 900 mm
  - Protection des boulons de cisaillement contre la surcharge
  - Espace libre sous le faisceau: RM: 950 mm, RMX: 720 mm
  - Support de stationnement pour un stockage sûr

-  Стандартные функции:
- Изогнутые хвостовики Мишеля
  - 3-х точечная сцепка кат. 3
  - Жесткая рама 120x120x10 мм
  - Рабочая глубина (RM до 60 см), (RMX до 40 см)
  - Два ряда зубьев - расстояние между рядами 900 мм.
  - Защита срезного болта от перегрузки
  - Зазор под балкой RM: 950 мм, RMX: 720 мм
  - Подставка для парковки предназначена для безопасного хранения

RMX	RMX 300	RMX 350	RMX 400
Working width [m]	3	3.5	4
Number of shanks	12	14	16
Transport width [m]	3	3.5	4
Weight excluded roller [kg]	1.930	2.240	2.580
Tractor power [hp]	120-140	140-180	180-220

RM	RM 4 300	RM 6 300	RM 6 350	RM 8 350	RM 8 400
Working width [m]	3	3	3.5	3.5	4
Number of shanks	4	6	6	8	8
Transport width [m]	3	3	3.5	3.5	4
Weight excluded roller [kg]	1.315	1.465	1.615	1.715	1.915
Tractor power [hp]	90-120	120-160	130-160	160-200	170-200

\*weight excluded roller



**Standard features / Standardausführung / Les caractéristiques standard / Стандартные функции**

**EN** Rotavator blades, on both sides of each shank

**DE** Grubber Scharen angebracht an beiden Seiten von jeder Zinke

**FR** Lames de rotavator, des deux côtés de chaque tige

**RU** Лезвия почвофрезы на обеих сторонах каждого хвостовика

**EN** Shanks made of wear resistant steel

**DE** Zinken aus verschleißfestem Stahl

**FR** Queues en acier résistant à l'usure

**RU** Стальные хвостовики, износостойкие

**EN** Quick hitch, reversible cultivator blades

**DE** Grubber Scharen mit Schnellwechsler Schar- winkeln

**FR** Dents à démontage rapide

**RU** Поворотные ножи культиватора


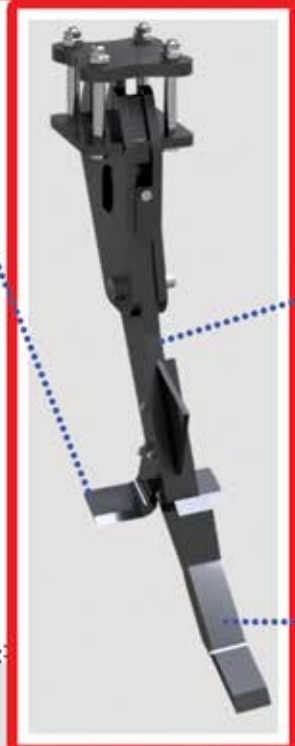
**EN** Maintenance-free

**DE** Wartungsfrei

**FR** Zéro entretien

**RU** не требует обслуживания

**RB - RY Hydro**



**Optional features / Optionale Ausstattung / Suppléments optionnels / Дополнительные особенности**



**EN** Double rear spike roller Ø220mm

**FR** Rouleau arrière double cranté réglé

**DE** Höhenverstellbare Doppelstachelwalze Ø220

**RU** Двойной задний игольчатый ролик гидравлически регулируемый Ø220

2.5m = 570kg / 3.0m = 670 kg  
3.5m = 700 kg / 4.0m = 745 kg



**EN** Double wave clump discs Ø560

**DE** Doppelwellscheibenwalze 560

**FR** Disques à double vague Ø560

**RU** Двойная волна диски Ø560

2.5m = 525kg / 3.0m = 630 kg  
3.5m = 735 / 4.0m = 840 kg



**EN** Steel ring roller

**FR** Rouleau billonneur

**DE** Sathzlpackerwalze

**RU** Стальной Ролик

2.5m = 515 kg / 3.0m = 615 kg  
3.5m = 710 kg / 4.0m = 835kg



**EN** Spike / wave combination  
Ø220/Ø660mm

**FR** Rouleau arrière Ø220 -  
Disques vague Ø560

**DE** Spike / Wave- Kombination  
Ø220/Ø660mm

**RU** Двойной задний игольчатый  
ролик гидравлически регулир-  
уемый Ø220

2.5m = 505 kg / 3.0m = 600 kg

3.5m = 660kg / 4.0m = 730kg

**EN** Hydraulic adjusted rear disc  
harrow Ø660

**FR** Herse à disque réglé  
hydrauliquement Ø660

**DE** Scheibeneggen Nachläufer  
Ø660

**RU** Задние дисковые бороны  
Гидравлически регулируемые  
Ø660

2.5m = 790 kg / 3.0m = 860 kg

3.5m = 930kg / 4.0m = 1000kg



**EN** Cultivator blades tungsten  
coating

**DE** Verschleißfester Pflugschar mit  
Wolfram

**FR** Charrue résistante à l'usure avec  
du tungstène

**RU** Износостойкий лемех с вольфрамом



**EN** Edgelines plates

**FR** Plaques des lignes de bord

**DE** Schutzbleche

**RU** Пластины краевых линий



**EN** Reflective warning board  
with or without lights

**FR** Panneaux d'avertissement  
réfléchissants avec ou sans  
lumière

**DE** Warnschilder mit oder  
ohne Beleuchtung

**RU** Светоотражающие преду-  
предительные таблички с  
о светом или без



Complete solutions



Distributor

**SIPTEC**

SIPTEC P.C. Filiria, Goumenissa 61 300, Greece  
Tel: +30 23430 41683 Fax: +30 23430 41746  
[www.siptec-agri.com](http://www.siptec-agri.com) [info@siptec-agri.com](mailto:info@siptec-agri.com)